

Comment entrer et sortir de sa baignoire malgré une perte de mobilité?

WWW.ACCESS-AT.BE



Entrer dans la baignoire et en sortir est bien souvent une des premières difficultés rencontrées.

Différentes aides techniques existent et peuvent vous aider .

Quelles sont-elles?



Avant d'opter pour l'une ou l'autre aide technique, il est important de se poser les questions suivantes :

- > Savez-vous ou non enjamber le rebord de la baignoire avec un appui ?
- > Souhaitez-vous être immergé dans l'eau ?
- > Quel type de baignoire possédez-vous (en coin, hors standard, ...)
- > L'aide technique doit-elle être facilement déplaçable?
- > ...

En cas de doute, faites appel à un service conseils en aménagement du domicile




© Able2



© Identité-vpc



© Identité-vpc




© Invacare

Retrouvez la liste des fournisseurs où vous procurer ces aides techniques sur :

WWW.ACCESS-AT.BE


POUR FRANCHIR LE REBORD DE LA BAIGNOIRE DEBOUT:

- > Poignée de bain
- > Barre d'appui
- > Marche d'accès au bain, ...



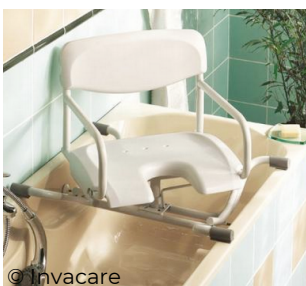
POUR ÊTRE IMMERGÉ DANS L'EAU:

- > Élévateur de bain gonflable
- > Lift de bain
- > Lève-personne, ...



POUR UTILISER LA BAIGNOIRE EN "MODE DOUCHE" :

- > Planche de bain
- > Siège de bain pivotant avec dossier
- > Banc de transfert
- > Planche de bain avec disque pivotant, ...



Contact: AccessAndGo asbl
info@accessandgo.be
02/772.18.95
www.access-at.be

 ACCESS
AT

by  ACCESS
And Go